

РОССИЙСКАЯ СОФТВЕРНАЯ ОТРАСЛЬ

ЕЖЕГОДНОЕ ИССЛЕДОВАНИЕ РУССОФТ
ПРЕДЛОЖЕНИЕ ДЛЯ ПАРТНЕРОВ



2026



Анализируем софтверную отрасль — предоставляем экспертные данные для бизнеса и государства

Исследование российской софтверной отрасли публикуется
1 раз в год, проводится **23 года подряд**

Содержит **уникальные данные** о развитии российской индустрии программного обеспечения, а также по экспорту программного обеспечения и услуг по его разработке

Признанная методика и экспертный статус исследования

Ежегодно исследование имеет **> 1500 уникальных скачиваний**

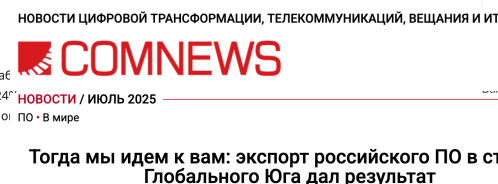
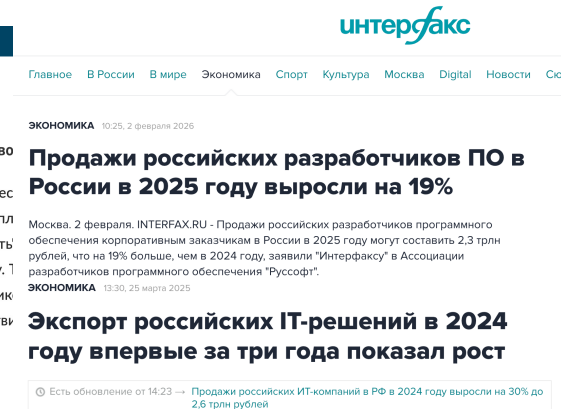
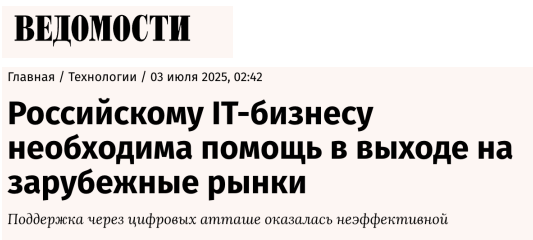
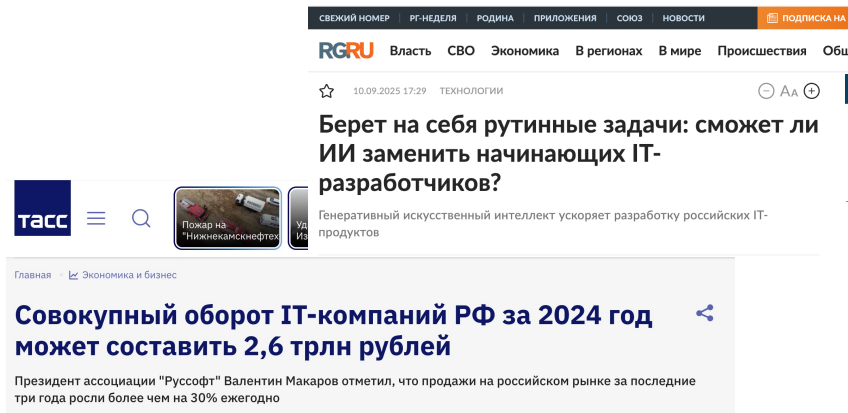
Получить электронную версию Исследования 2025 года можно по [ссылке](#)

Упоминание Исследования РУССОФТ в СМИ и социальных сетях


Исследование РУССОФТ имеет широкое покрытие в СМИ и социальных сетях не только в момент публикации, но и в течении всего года до выхода нового отчета

Показатели за 2025 год:

- > **3000** упоминаний
- > **1000** публикаций в ведущих федеральных, деловых, отраслевых и региональных СМИ
- > **24 млн** охват в СМИ
- > **20 тыс.** средняя аудитория ресурсов в социальных сетях



ТЕМАТИЧЕСКИЕ РАЗДЕЛЫ



Главы Исследования РУССОФТ

1

Ситуация на мировом и российском рынках ИТ

- Основные тренды на глобальном ИТ-рынке
- Российский рынок ПО
- Облачные технологии
- Информационная безопасность
- Искусственный интеллект и др.

2

Объем и структура продаж российских софтверных компаний на внутреннем рынке и за рубежом

- Основные показатели индустрии разработки ПО
- Продажи на внутреннем рынке
- Зарубежные продажи и экспортные поступления
- Программные продукты и готовые решения
- Прогноз изменения основных показателей и др.

3

Государственное регулирование в сфере ИТ и обеспечение технологического суверенитета

- Решения, оказавшие влияние на индустрию ПО
- Государственная поддержка на уровне регионов
- Отслеживание процесса импортозамещения
- Перспективы и препятствия обеспечения технологического суверенитета и др.

Главы Исследования РУССОФТ

4

Инвестиционная активность в сфере разработки ПО

- Объем инвестиций в софтверную индустрию
- Структура инвестиций
- Привлечение инвестиций
- Потребность в инвестициях
- Планы компаний по привлечению инвестиций и др.

5

География деятельности и вертикальные рынки российских компаний разработчиков ПО

- Российский рынок и глобальное присутствие
- Вертикальные рынки
- Значимость и перспективы международной экспансии
- Присутствие на зарубежных рынках
- Географические предпочтения, распределение компаний и др.

6

Человеческие ресурсы

- Общая оценка ситуации с кадрами
- Ротация кадров
- Источники пополнения штата
- Производительность труда
- Средняя зарплата
- Аутстаффинг и самозанятость и др.

7

Технологии разработки программного обеспечения

- Операционные системы
- СУБД
- Используемые языки программирования
- Применение ИИ в разработке

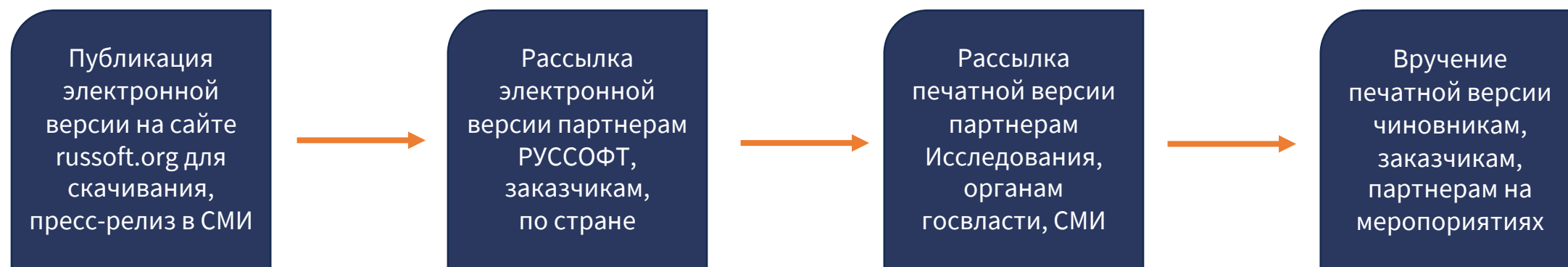
РАСПРОСТРАНЕНИЕ

Статистика распространения Исследования РУССОФТ

- 89** субъектов Российской Федерации
- 150** именных получателей из государственных органов
- 100** партнеров РУССОФТ
- > 1500** уникальных скачиваний на сайте РУССОФТ
 - > 50** Торговых представительств РФ
 - > 200** получателей из госкорпораций
 - > 30** федеральных и отраслевых СМИ

Собственная база РУССОФТ, по которой идет распространение Исследования РУССОФТ как в электронном, так и в печатном виде, ежегодно обновляется и актуализируется

Шаги распространения Исследования РУССОФТ



**ВОЗМОЖНОСТИ
ДЛЯ ПАРТНЕРОВ
ИССЛЕДОВАНИЯ РУССОФТ**



Нативная интеграция

Экспертный комментарий (145 тыс. руб. + НДС 22%)

Фото и комментарий топ-менеджера в большом печатном варианте исследования (на всю страницу)

Главы Исследования РУССОФТ для экспертных комментариев

1 2 3 4 5 6 7



Цитата эксперта в тексте исследования (45 тыс. руб. + НДС 22%)

Цитата эксперта в тексте исследования в соответствии с тематикой главы. Цитата размещается на выделенном цветовом блоке с фотографией эксперта

Рекламные полосы


2 ОБЛОЖКА
160 тыс. руб. + НДС 22%



3 ОБЛОЖКА
120 тыс. руб. + НДС 22%



ВНУТРЕННИЕ ПОЛОСЫ
110 тыс. руб. + НДС 22%



* **Изображения предварительные** – дизайн Исследования РУССОФТ обновляется

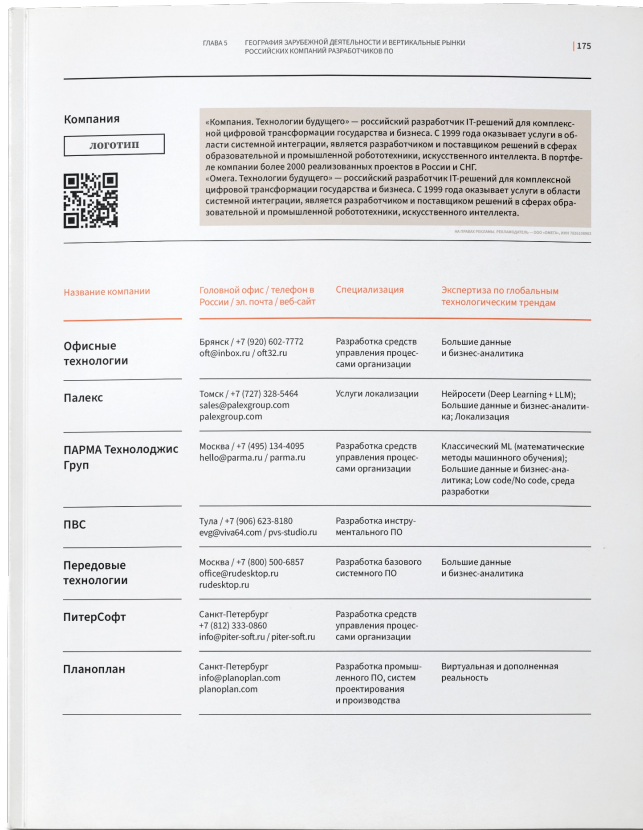
Расширенная информация о компании

Профайл компании (40 тыс. руб. + НДС 22%)

Профайл компании размещается в каталоге компаний-участников исследования

Представляет собой расширенную информацию о компании с логотипом. Размещается на отдельном фоне и имеет дополнительную текстовую информацию о компании

Каталог участников размещается во всех печатных и электронных версиях исследования

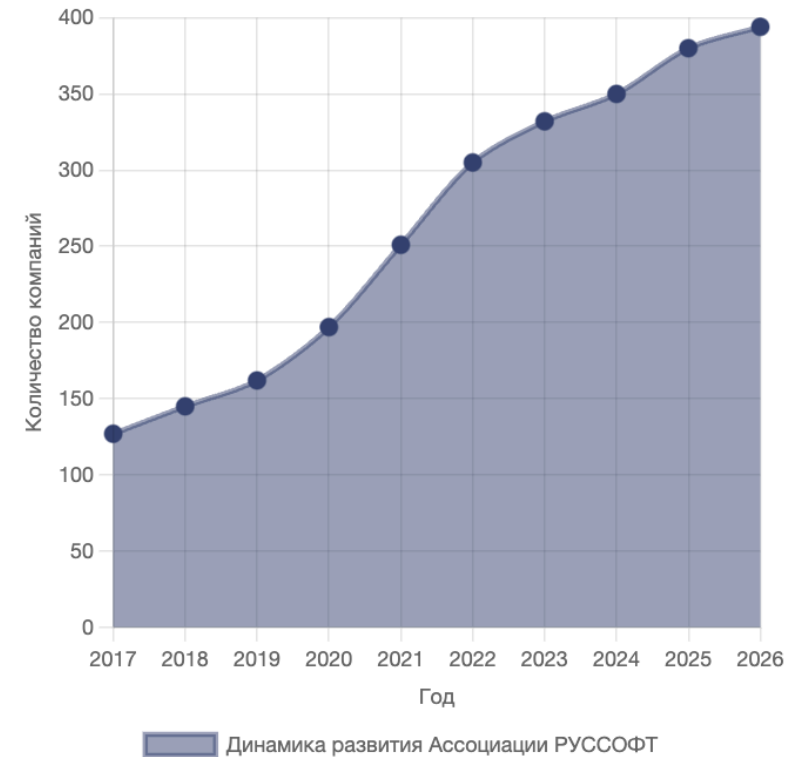


Ассоциация разработчиков программного обеспечения РУССОФТ

Основана в 1999 году в Санкт-Петербурге 10 ИТ-компаниями города как НП «Консорциум «Форт Росс»

В 2026 г. Ассоциация «РУССОФТ» включает **390+ членов** с общей численностью персонала **более 110 тыс. человек**, работающих в России и в офисах российских компаний в других странах

Ассоциация РУССОФТ – крупнейшее и самое влиятельное в мире российское объединение компаний-разработчиков ПО. Продвигает интересы российских ИТ-компаний как на **государственном уровне** (Минцифры России, Государственная Дума РФ, Совет Федерации РФ, Администрация Президента), так и на **экспортных рынках** (представители в 5 странах, а также партнеры в дружественных странах)



Контакты

По вопросам возможностей партнерства

Екатерина Анташян

+7 921 420-15-04

ekaterina.antashian@russoft.org